

System Rejestrów Państwowych

Opinie Polaków na temat planowanych ułatwień w obowiązujących procedurach administracyjnych

Raport przygotowany dla:



Ministerstwo
Spraw Wewnętrznych





O badaniu	3
Podsumowanie wyników	5
Wyniki	7




O badaniu

Celem projektu było postawienie Polaków wobec zjawiska




Metoda:

- Badanie zostało przeprowadzone metodą wywiadów telefonicznych (CATI) w dniach od 05.02 do 07.02 2015 roku.
- Czas trwania wywiadu: ok. 4 minuty



Respondenci

- Próba ogólnopolska osób wieku 16 lat i więcej
- Wielkość próby: N=1000
- Wyniki ważone zgodnie z profilem ludności



Narzędzie badawcze:

- Kwestionariusz zawierał 3 pytania. Dotyczyły one preferowanych imion dla dzieci i miejsc zawierania małżeństw.
- Kwestionariusz zawierał także pytania metryczkowe



Podsumowanie wyników

Podsumowanie

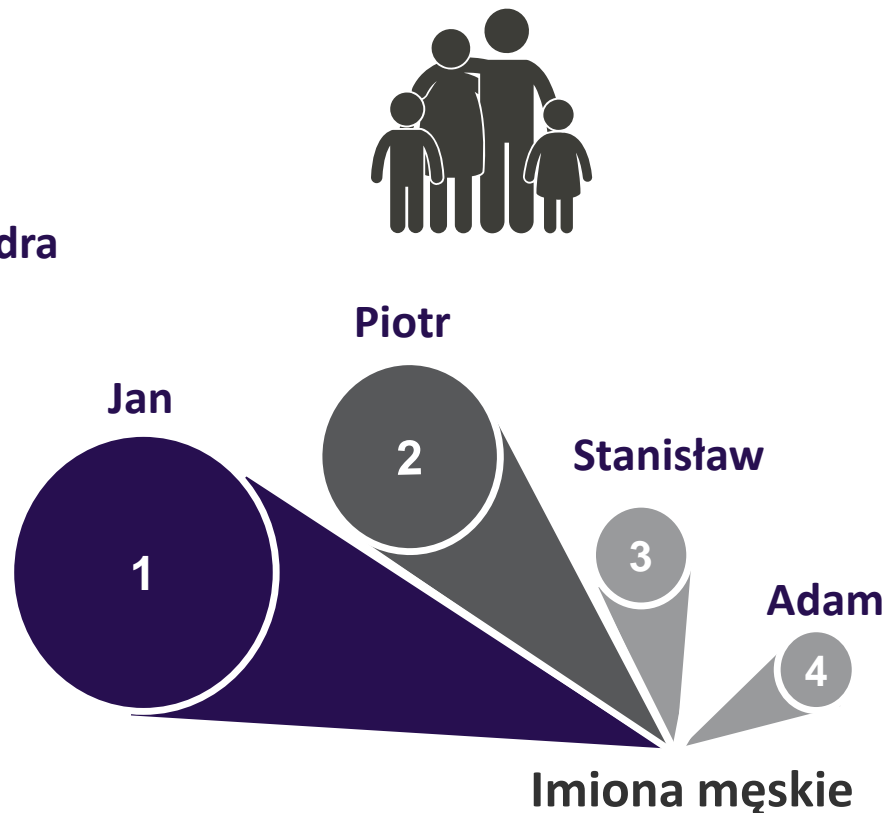
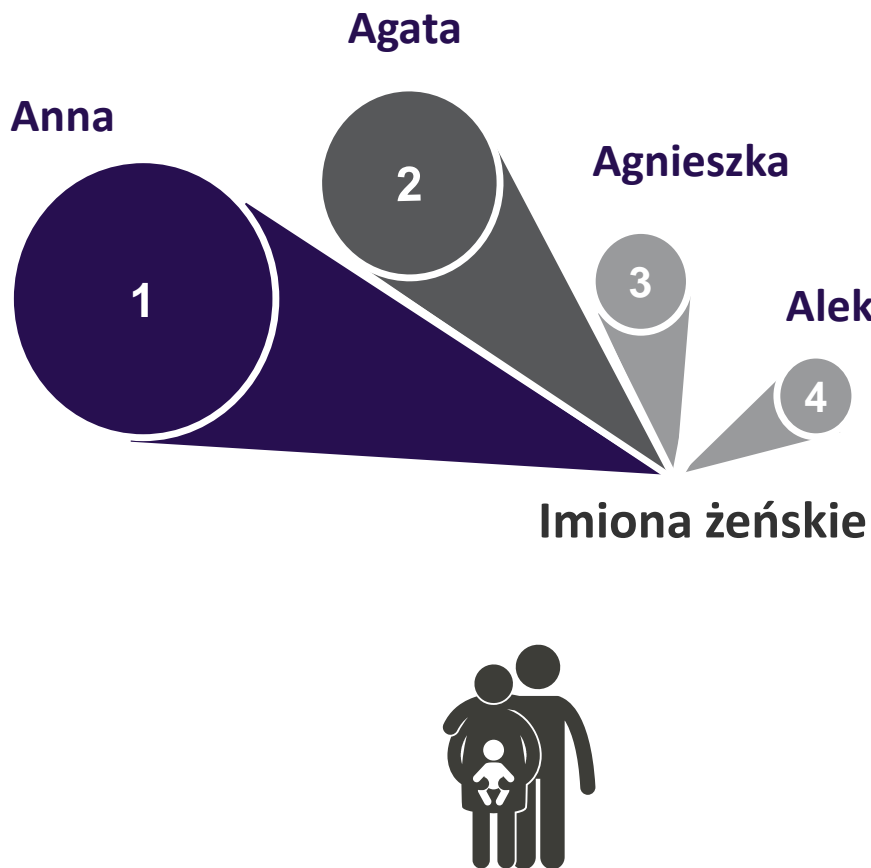
Od 1 marca 2015 roku w obowiązujących procedurach administracyjnych zmianie ulegną uregulowania, które między innymi pozwolą na większą swobodę w zakresie wyboru imion dla dzieci.

Wśród imion zarówno dla chłopców, jak i dziewczynek, preferowane były imiona tradycyjne: Anna (12%) i Jan (11%). Kolejne pary imion to Agata (10%) i Piotr (8%) oraz Agnieszka (9%) i Stanisław (6%). Upodobania co do imion u mężczyzn były bardzo zbliżone do preferencji kobiet.



Wyniki

Anna i Jan, to imiona, które respondenci najchętniej nadawaliby swoim dzieciom. Choć pytanie dawało możliwość podania dowolnego imienia, w czołówce pojawiły się głównie imiona znane i często występujące.



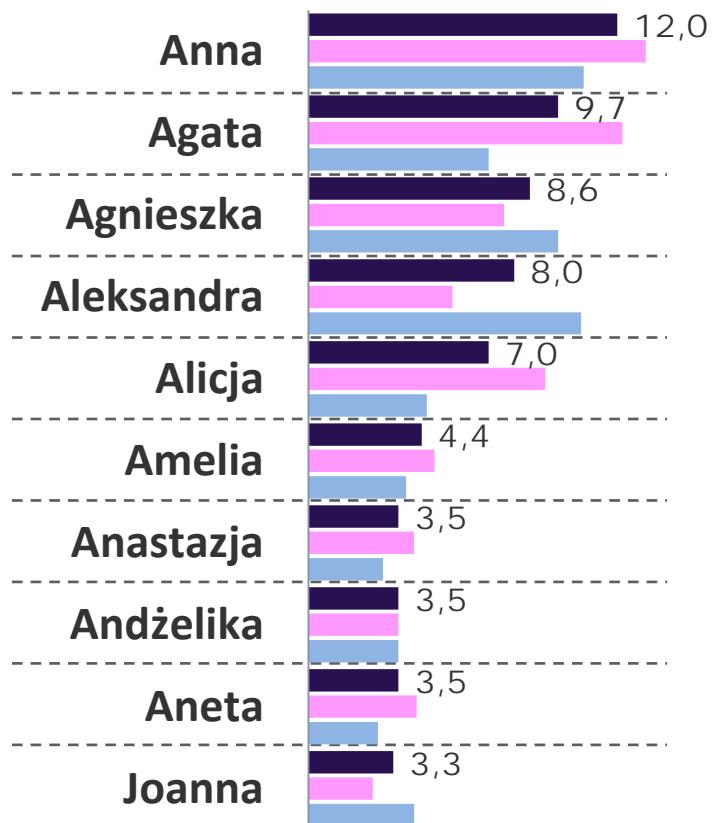
Respondenci: Wszyscy; N = 1000

Mając także całkowitą swobodę przy wyborze imienia dla dziecka, spośród zarówno imion polskich, jak i zagranicznych, to jakie imiona wybrał(a)by Pan(i), gdyby podejmował(a) Pan(i) dzisiaj taką decyzję:

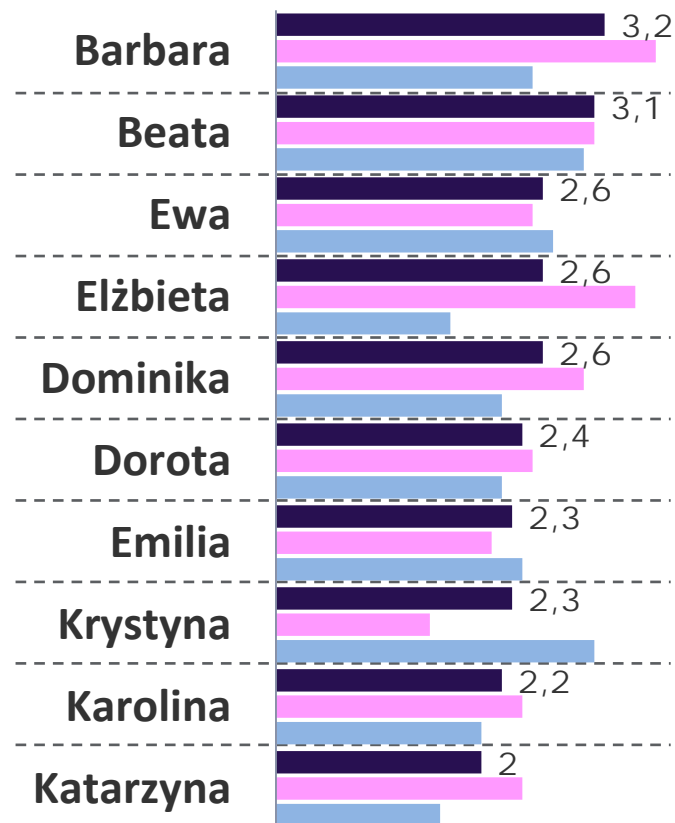
- a) dla chłopca
- b) dla dziewczynki

Najpopularniejsze imiona żeńskie

Pierwsza 10.



11-20



Respondenci: Wszyscy; N = 1000

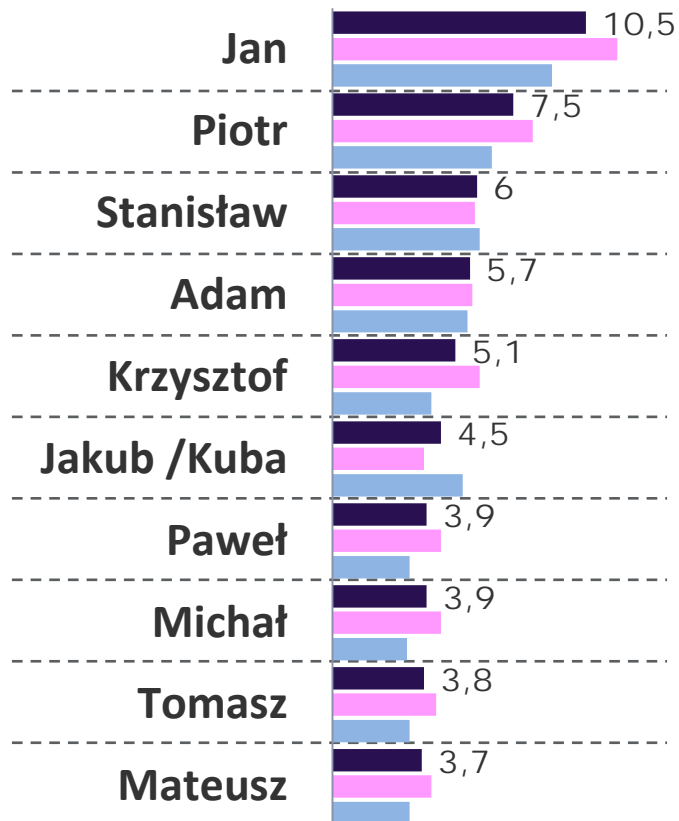
Mając także całkowitą swobodę przy wyborze imienia dla dziecka, spośród zarówno imion polskich, jak i zagranicznych, to jakie imiona wybrał(a)by Pan(i), gdyby podejmował(a) Pan(i) dzisiaj taką decyzję:

a) dla chłopca

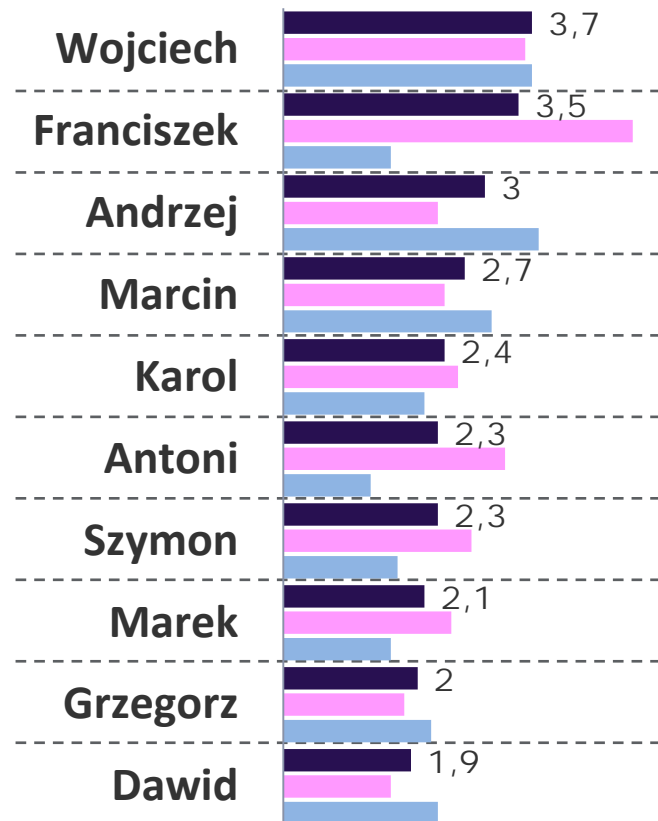
b) dla dziewczynki

Najpopularniejsze imiona męskie

Pierwsza 10.



11-20

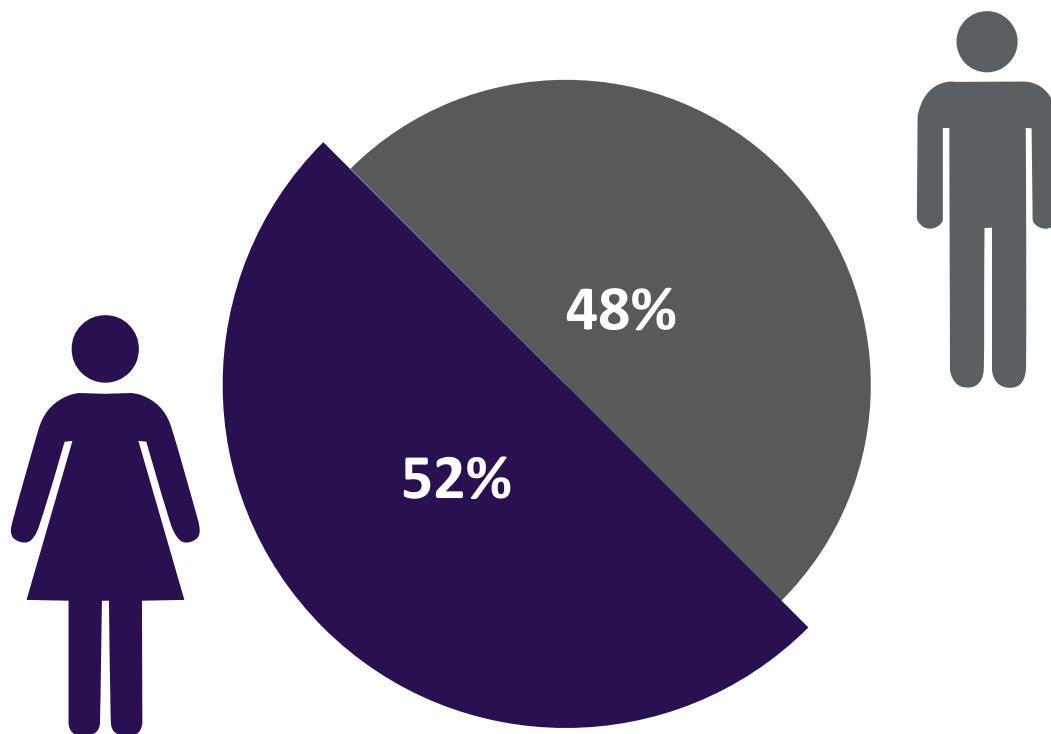


Respondenci: Wszyscy; N = 1000

Mając także całkowitą swobodę przy wyborze imienia dla dziecka, spośród zarówno imion polskich, jak i zagranicznych, to jakie imiona wybrał(a)by Pan(i), gdyby podejmował(a) Pan(i) dzisiaj taką decyzję:

- a) dla chłopca
- b) dla dziewczynki

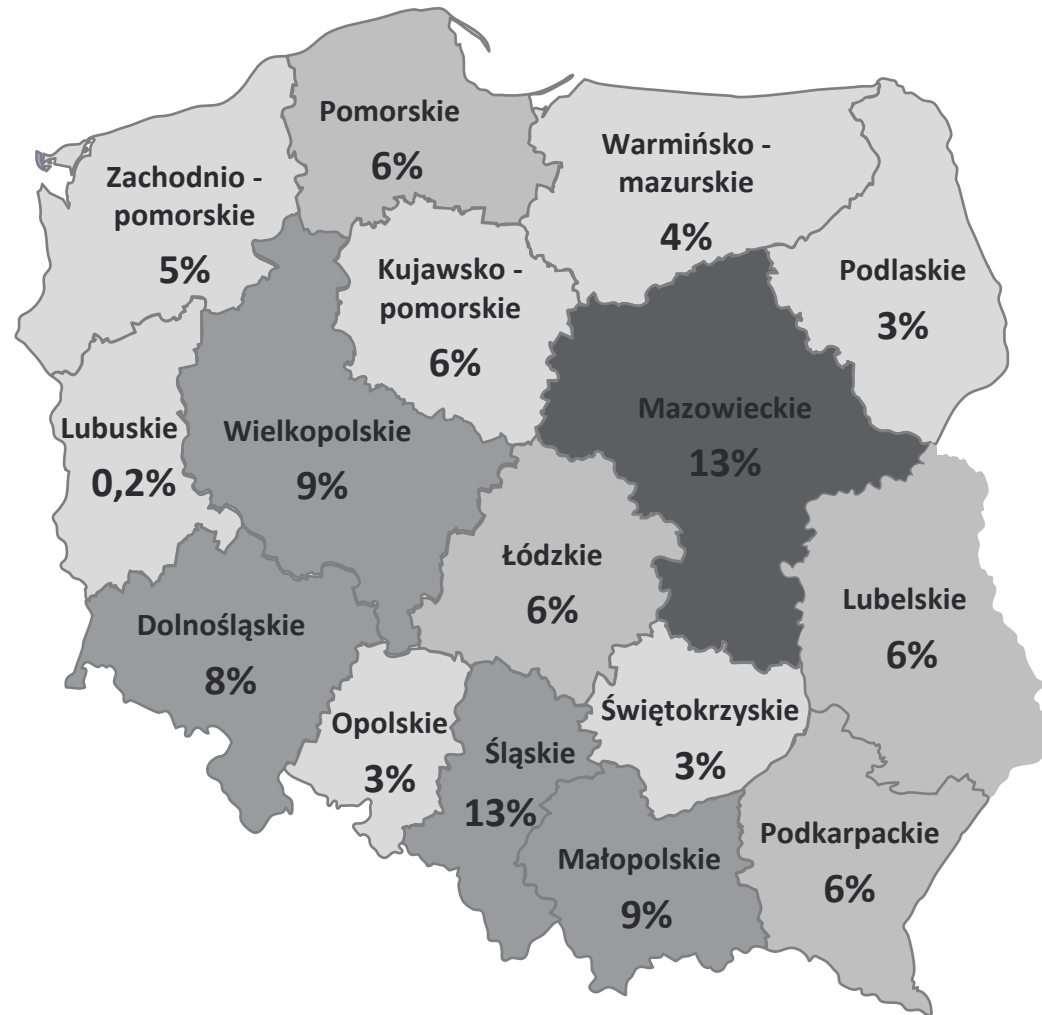
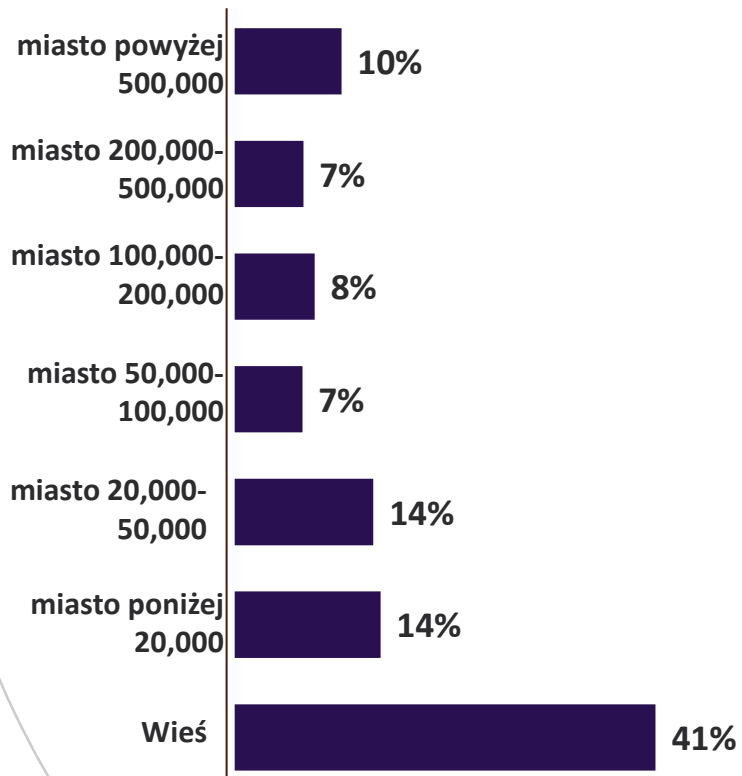
Płeć respondentów



Wiek i wykształcenie respondentów

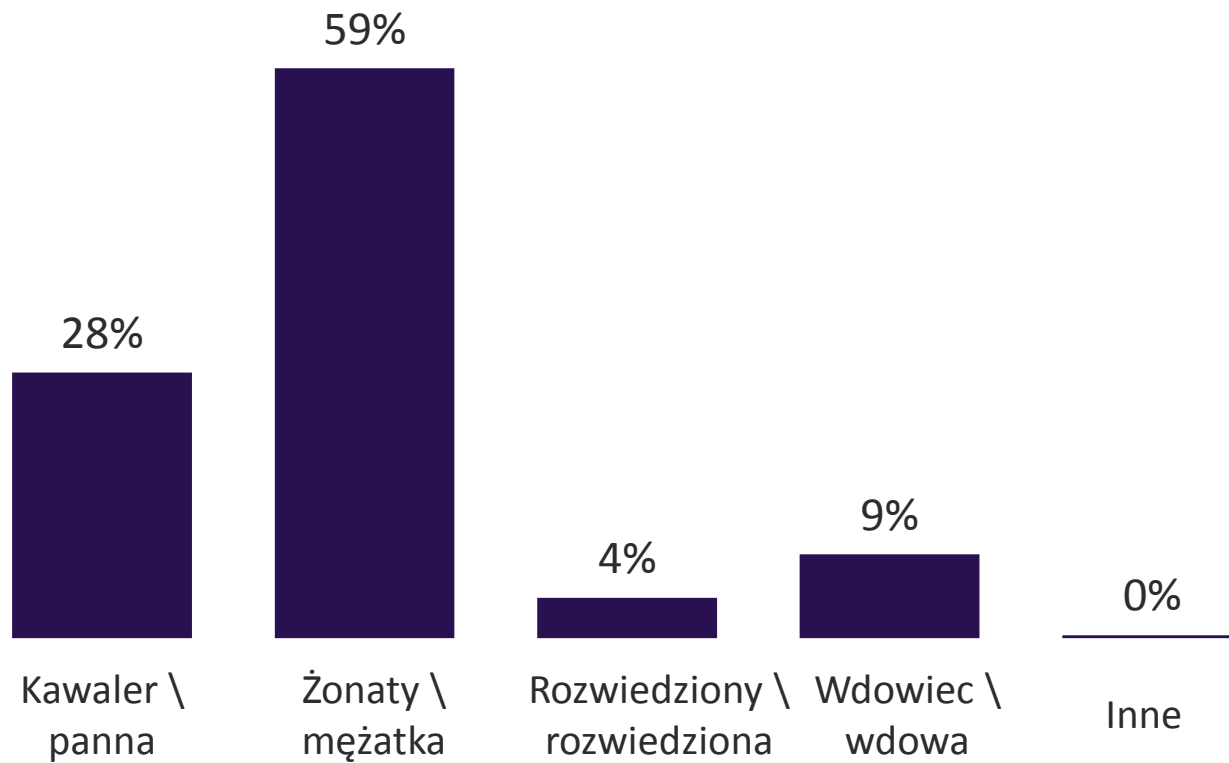
Wiek	
16-34	33%
35-54	33%
55+	35%
Wykształcenie	
Podstawowe	15%
Zawodowe	31%
Średnie	26%
Wyższe	28%

Miejsce zamieszkania – wielkość miejscowości i województwo



Respondenci: Wszyscy; N = 1000

Stan cywilny



Dziękujemy

Kontakt:

Ipsos Sp. z o.o.

Domaniewska 34a, 02-672 Warszawa

Tel.: + 48 22 448 77 00

Fax: + 48 22 448 77 02

www.ipsos.pl